

# GRAPHTEC

## PLOTTER DA TAGLIO

# CE8000series

## CE8000-40/CE8000-60/CE8000-130



**130cm**  
**60cm**  
**40cm**

[www.colorecreativo.it](http://www.colorecreativo.it)





Insegne e vetrofanie



Segnaletica stradale



Trasferimento termico



Etichette



Adesivi



Gadget personalizzati



Cartellini



Biglietti da visita e partecipazioni



Pellicole protettive

## NUOVE FUNZIONI




Installala dovunque in ucio senza vincoli per i calbaggi, grazie al collegamento wireless LAN.



Barcode Quick Menu Tool Conditions Menu

Operatività migliorata grazie al pannello touch, le funzioni più usate sono accessibili rapidamente



Nuovo sistema di aspirazione per evitare lo spostamento del materiale durante il taglio.

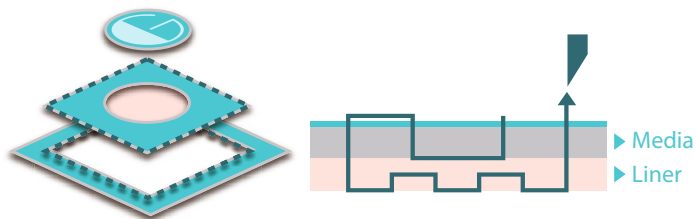


Il completamento del lavoro o eventuali errori verranno noticati tramite email.

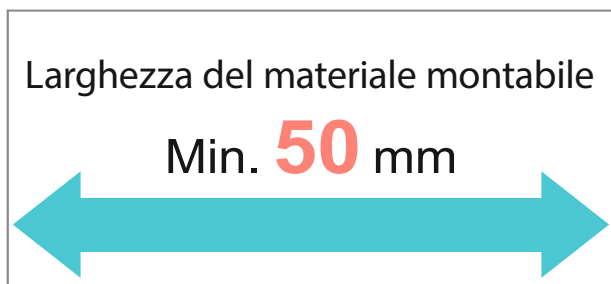
## FUNZIONALITÀ PER MIGLIORARE LA TUA PRODUTTIVITÀ




Migliora il tuo business con velocità di taglio, accuratezza e qualità di livello superiore.



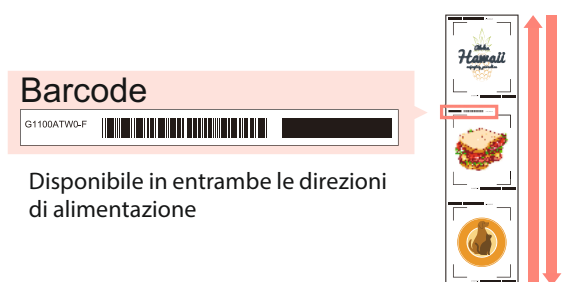
Ettua sia il mezzo taglio che il taglio passante a tratteggio con un solo strumento.



Eienza economica sfruttando appieno il margine del materiale, evitando sprechi.



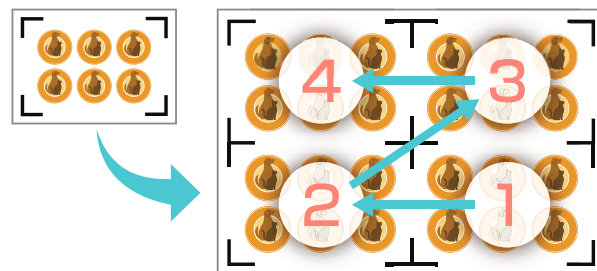
Inserendo una memoria ash USB, i le di taglio possono essere trasferiti senza utilizzare un PC.



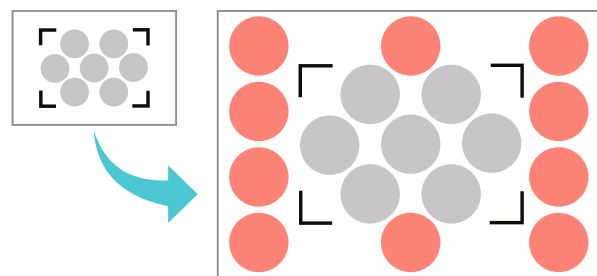
Basta premere START e il plotter rileva automaticamente i dati corretti con il codice a barre.



Può essere aancato a qualsiasi stampante per creare adesivi ed etichette (Print&Cut).



La funzione di compensazione multi-crocini (copia a matrice) supporta un margine di 0 mm.



I dati di taglio possono essere posizionati al di fuori dei crocini per sfruttare appieno il materiale.



L'identificazione automatica del le di taglio con il codice a barre dedicato massimizza la produttività.

### Software inclusi

#### Cutting Master 5 (Windows / Mac)

Software RIP per inviare dati di taglio da Adobe Illustrator / CorelDRAW al plotter da taglio.

- Impostazione dei crocini di registro
- Layout degli oggetti
- Impostazioni di taglio
- Etc.

#### Graphtec Studio 2 (Windows / Mac)

Crea, progetta, modica oggetti e testi e invia dati al plotter da taglio.

- Impostazione dei crocini di registro
- Progettazione base di oggetti e testi
- Layout degli oggetti
- Impostazioni di taglio
- Etc